

Mujeres en el parlamento

A fecha de 1 de enero de 2024



Unión Interparlamentaria
Por la democracia. Para todos.

Proporción de mujeres en el parlamento

26,9 %

A nivel mundial, el 26,9 % de los parlamentarios son mujeres (a fecha de 1 de enero de 2024)

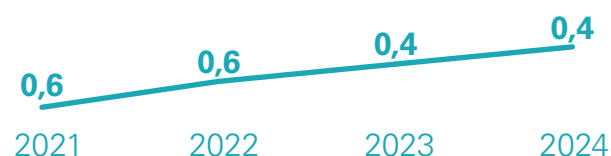


Avances en 2023

Avances desde el 1 de enero de 2023 hasta el 1 de enero de 2024

↑ +0,4 puntos

Avances en los últimos años
(en puntos porcentuales, a fecha de 1 enero de cada año)



Mujeres dirigentes de Parlamento

A fecha de 1 de enero de 2024, 64 cámaras parlamentarias eran lideradas por mujeres



El **23,8 %**

de las presidencias de cámaras parlamentarias están ocupadas por mujeres



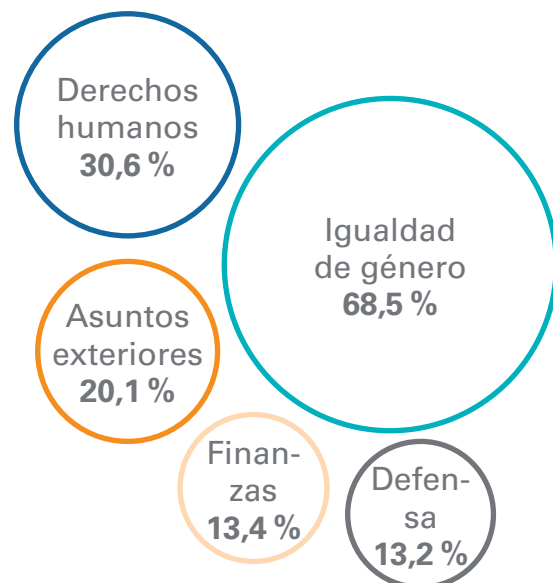
+1,1 puntos

porcentuales en comparación con el 1 de enero de 2023

+2,9 puntos

porcentuales en comparación con el 1 de enero de 2021

Proporción de presidentas de comités parlamentarios permanentes (%)



Elecciones en 2023

66 cámaras parlamentarias de 52 países celebraron elecciones o se renovaron durante 2023

32/66

32 cámaras tienen **más** parlamentarias que antes de las elecciones o renovaciones de 2023

15/66

15 cámaras tienen la **misma** proporción de mujeres que antes de las elecciones o renovaciones de 2023

19/66

19 cámaras tienen **menos** parlamentarias que antes de las elecciones o renovaciones de 2023

Campeonas de 2023

Por regiones:


Las Américas cuentan con la proporción más alta de mujeres elegidas al parlamento en 2023: el 42,5 % (se celebraron elecciones en 9 cámaras de 6 países)



Américas **42,5 %**

Por países:

Los países africanos han realizado los mayores avances tras las elecciones celebradas en 2023 en cámaras bajas y parlamentos unicamerales:



Cuotas

En las cámaras en las que **no se aplicaron cuotas** en las renovaciones de 2023:

23,2 %

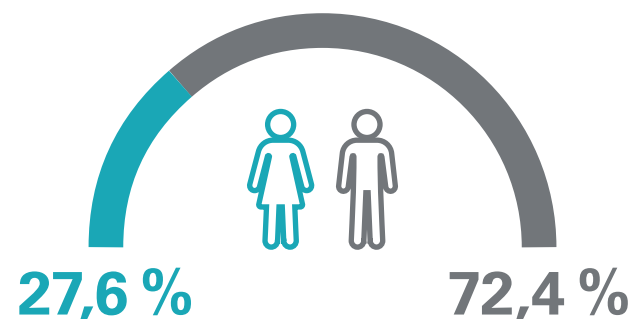
de las personas elegidas o nombradas al parlamento eran mujeres

En las cámaras en las que se **aplicó algún tipo de cuota** en las renovaciones de 2023:

28,8 %

de las personas elegidas o nombradas al parlamento eran mujeres

Mujeres elegidas en 2023



Proporción de escaños tras las renovaciones parlamentarias de 2023

Impacto del sistema electoral en la elección de mujeres durante 2023



El 28,7 % de las personas elegidas en **sistemas electorales mixtos o de representación proporcional** eran mujeres

El 11,6 % de las personas elegidas en **sistemas electorales de mayoría o pluralidad** eran mujeres