

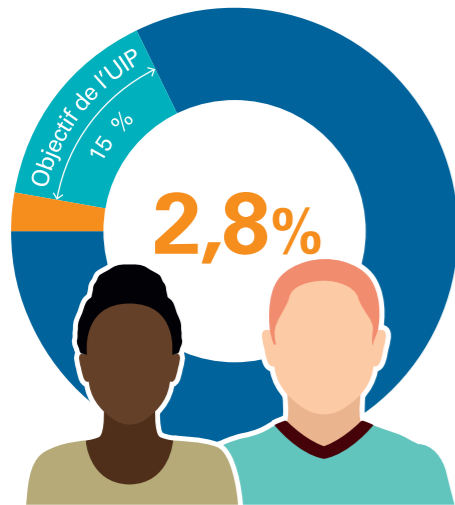


Union interparlementaire  
Pour la démocratie. Pour tous.

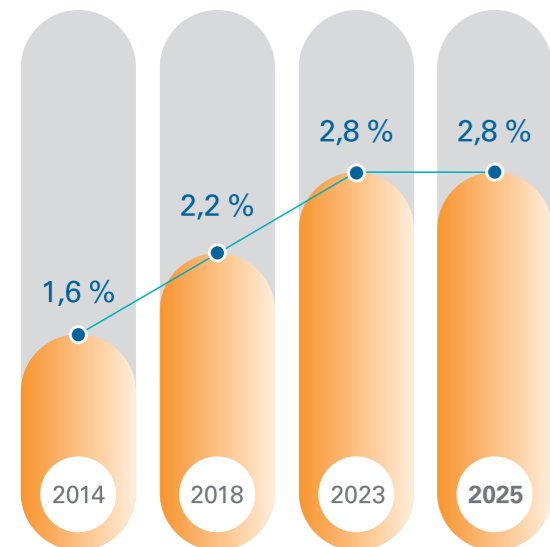
# La participation des jeunes dans les parlements nationaux 2025

## Pourcentage de jeunes parlementaires (hommes et femmes) dans le monde, par classe d'âge

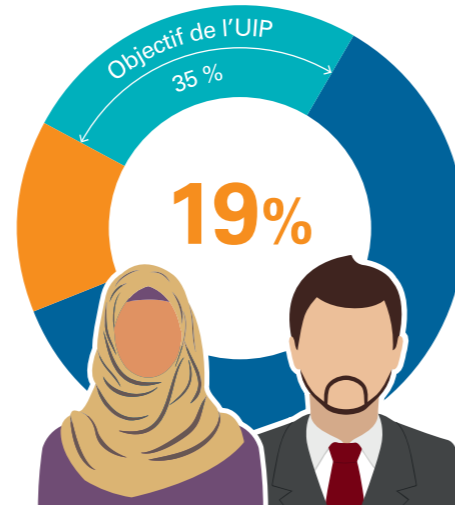
### 30 ANS OU MOINS



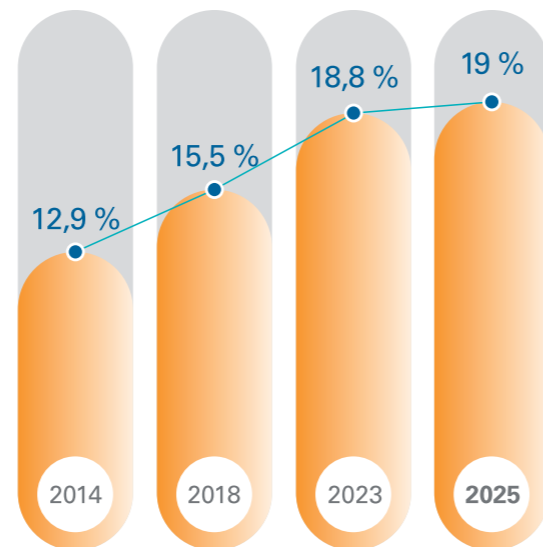
Même pourcentage qu'en 2023 ; une augmentation de 75 % par rapport à 1,6 % en 2014.



### 40 ANS OU MOINS



Légère augmentation de 0,2 point par rapport à 2023 ; une augmentation de près de 50 % par rapport à 12,9 % en 2014.



3

femmes

10

Présidents de parlement de 40 ans ou moins



7

hommes

## Les femmes sont davantage représentées parmi les jeunes parlementaires...

### Femmes parlementaires par catégorie d'âge

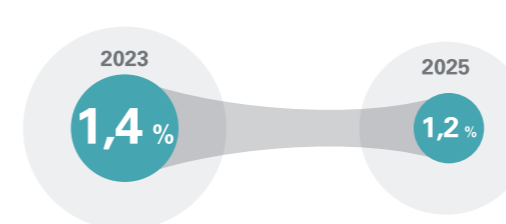


Moyenne mondiale 27,2 %

...mais, dans l'ensemble, la proportion de jeunes femmes dans les parlements a diminué.

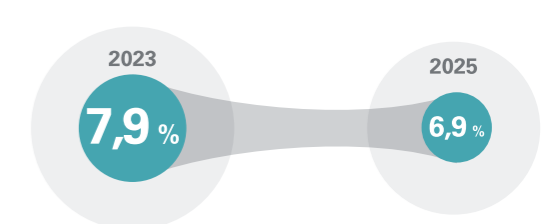
1,2 %

30 ANS OU MOINS



6,9 %

40 ANS OU MOINS



### Autres données



69,7 %

Chambres parlementaires dans lesquelles une personne peut être trop jeune pour occuper une fonction même si elle est en âge de voter

Chambres parlementaires sans jeune parlementaire de 30 ans ou moins

37,1 %

42 %

Chambres parlementaires avec des commissions de la jeunesse

16 %

Chambres parlementaires avec des forums ou réseaux de jeunes



16

Chambres parlementaires avec des quotas de jeune