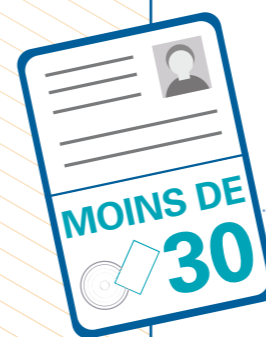




Union interparlementaire
Pour la démocratie. Pour tous.

La représentation des jeunes dans les parlements nationaux



39%

39 % des parlements ne comptent aucun parlementaire âgé de moins de 30 ans

25 % des chambres uniques et basses dans le monde ne comptent aucun parlementaire âgé de moins de 30 ans

25%

74%

74 % des chambres hautes dans le monde ne comptent aucun parlementaire âgé de moins de 30 ans



65%

65 % des chambres parlementaires ont chargé une **commission** des questions relatives aux jeunes

18%

18 % des chambres parlementaires disposent d'un **forum** de jeunes parlementaires



70%

70 % des chambres parlementaires imposent un délai d'attente entre l'âge du vote et l'âge d'éligibilité



Quinze présidents de parlement ont moins de 40 ans et 5 d'entre eux sont des femmes



Les jeunes parlementaires de sexe masculin sont plus nombreux que leurs homologues féminines dans toutes les classes d'âge

DES RAISONS D'ESPÉRER

La disparité entre les sexes est moins prononcée parmi les jeunes parlementaires, pour lesquels la proportion s'établit à :

60:40

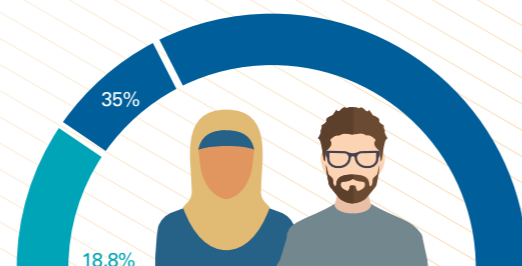
HOMMES

FEMMES

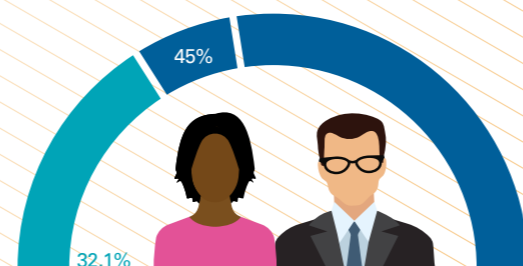
30 ANS OU MOINS



40 ANS OU MOINS




45 ANS OU MOINS



2,8% **Objectif de l'UIP** → 15% 18,8% **Objectif de l'UIP** → 35% 32,1% **Objectif de l'UIP** → 45%

Chaque objectif prévoit également le respect de la parité (50-50) entre les sexes

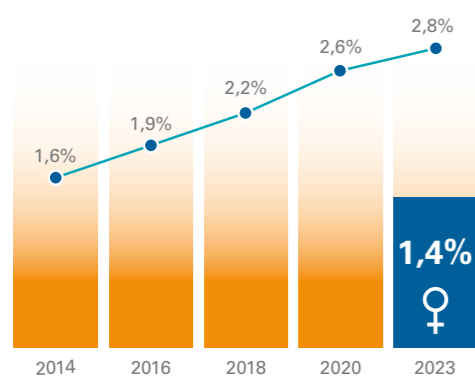


D'après les études que nous avons menées en 2023, **13 pays seulement ont prévu des quotas de jeunes** dans leur arsenal législatif, contre 9 en 2021.

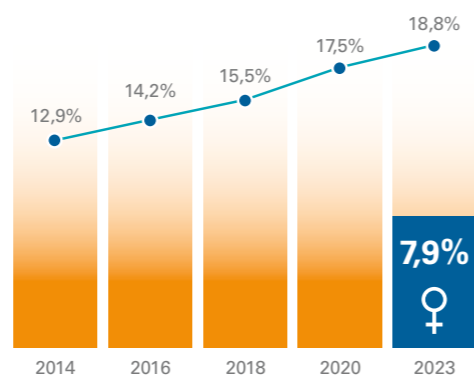
13

Pourcentage mondial de jeunes parlementaires (hommes et femmes) par classe d'âge

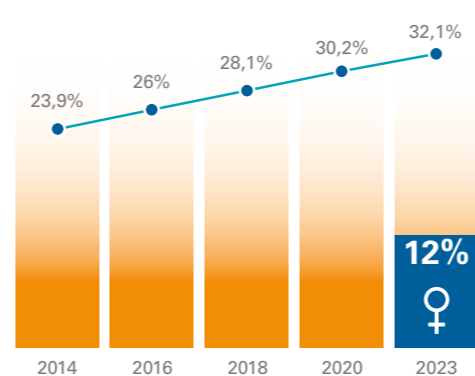
30 ANS OU MOINS



40 ANS OU MOINS



45 ANS OU MOINS



Infographie

Infographie